



ATOUT CLOWNS FORMATIONS

Adresse postale : 19 rue Saint Etienne 34070 Montpellier

Tels : 06 31 66 81 99 et 06 77 36 18 29

Courriel : atoutclowns1@gmail.com

Site : <https://atoutclowns.fr>

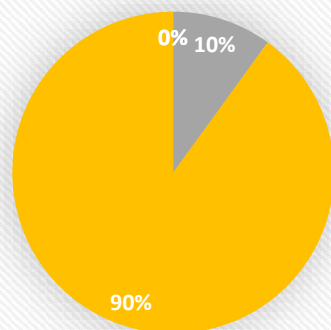
N° SIRET : 512 588 112 00015 Code APE 9001Z arts du spectacle vivant

N° de déclaration d'activités d'organisme de Formation Permanente : 91 34 08199 34 (ne vaut pas agrément de l'État)



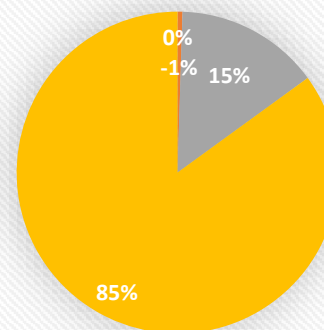
LES TAUX DE SATISFACTION À CHAUD saison 2021/2022 (septembre 2021 à août 2022) :

Taux de satisfaction à chaud des stagiaires de formations de week-end de la saison 2021/2022 basé sur 43 participants



■ insatisfait ■ peu satisfait ■ satisfait ■ très satisfait

Taux de satisfaction à chaud des stagiaires de formations longues de la saison 2021/2022 basé sur 41 participants



■ insatisfait ■ peu satisfait ■ satisfait ■ très satisfait



Pour cette saison 2021/2022 (de septembre 2021 à août 2022), 43 stagiaires ont participé à une des **formations de Week-end** (6) de l'Association Atout Clowns.

Les Bilans d'évaluation à chaud de cette étude ont été remplis par les 43 stagiaires. Une note est demandée pour la qualité globale de la formation : la note moyenne est de 9,6/10.

L'analyse des réponses fait ressortir que 100 % des stagiaires sont satisfaits ou très satisfaits sur l'ensemble des items du questionnaire.

2

Pour cette saison 2021/2022 (septembre 2021 à août 2022), 41 stagiaires ont participé à une des **formations longues** proposées par l'Association Atout Clowns :

- *Clowns et écriture (octobre 2021), Clown Acteur Social (février 2022), Clowns et Masques (avril 2022) et Initiation au Clown Acteur Social (juillet 2022).
- Nous avons également inclus dans ce bilan les réponses des stagiaires de la **formation « découverte de son propre clown »** (février 2022), formation donnée aux élèves de la classe professionnelle de Balthazar, Centre Régional des Arts du Cirque.

Les Bilans d'évaluation à chaud de cette étude ont été remplis par les 41 stagiaires. Une note est demandée pour la qualité globale de la formation : la note moyenne est de 9,6/10.

L'analyse des réponses fait ressortir que 99,5 % des stagiaires sont satisfaits ou très satisfaits sur l'ensemble des items du questionnaire.



LES TAUX DE SATISFACTION À FROID saison 2021/2022 (septembre 2021 à août 2022) :

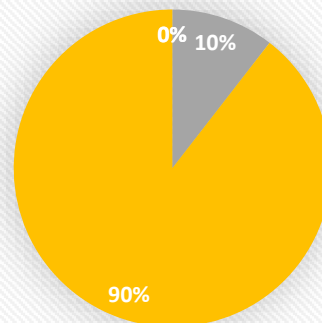
Depuis cette saison, les grilles d'évaluation à froid sont envoyées par le biais du **logiciel de création de formulaires en ligne Framiforms**, les résultats suivants sont tirés de l'analyse de ce logiciel.

De quel type de formation sont issus les stagiaires qui ont répondu à ces grilles :

- Formations de Week-end : 22
- Formations de 7 jours (45h) * : 29



Taux de satisfaction à froid saison 2021/2022 basé sur 51 participants



■ insatisfait ■ peu satisfait ■ satisfaisant ■ très satisfaisant

En complément de ces grilles d'évaluation à chaud et à froid, deux cercles de parole, à l'entrée et le dernier jour de la formation, permettent l'expression directe des ressentis des stagiaires. Des entretiens individuels sont également proposés pour accompagner et répondre le plus possible aux besoins des stagiaires. Les formations que nous proposons sont relatives à **l'Art du Spectacle Vivant** et ces cercles de parole sont pour nous essentiels et plus enrichissants que les grilles d'évaluation.

Ces résultats nous encouragent dans les pratiques que nous mettons en œuvre pour répondre aux attentes de nos stagiaires et nous aident dans notre démarche d'amélioration continue.

